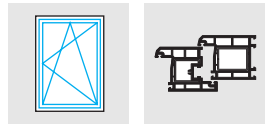
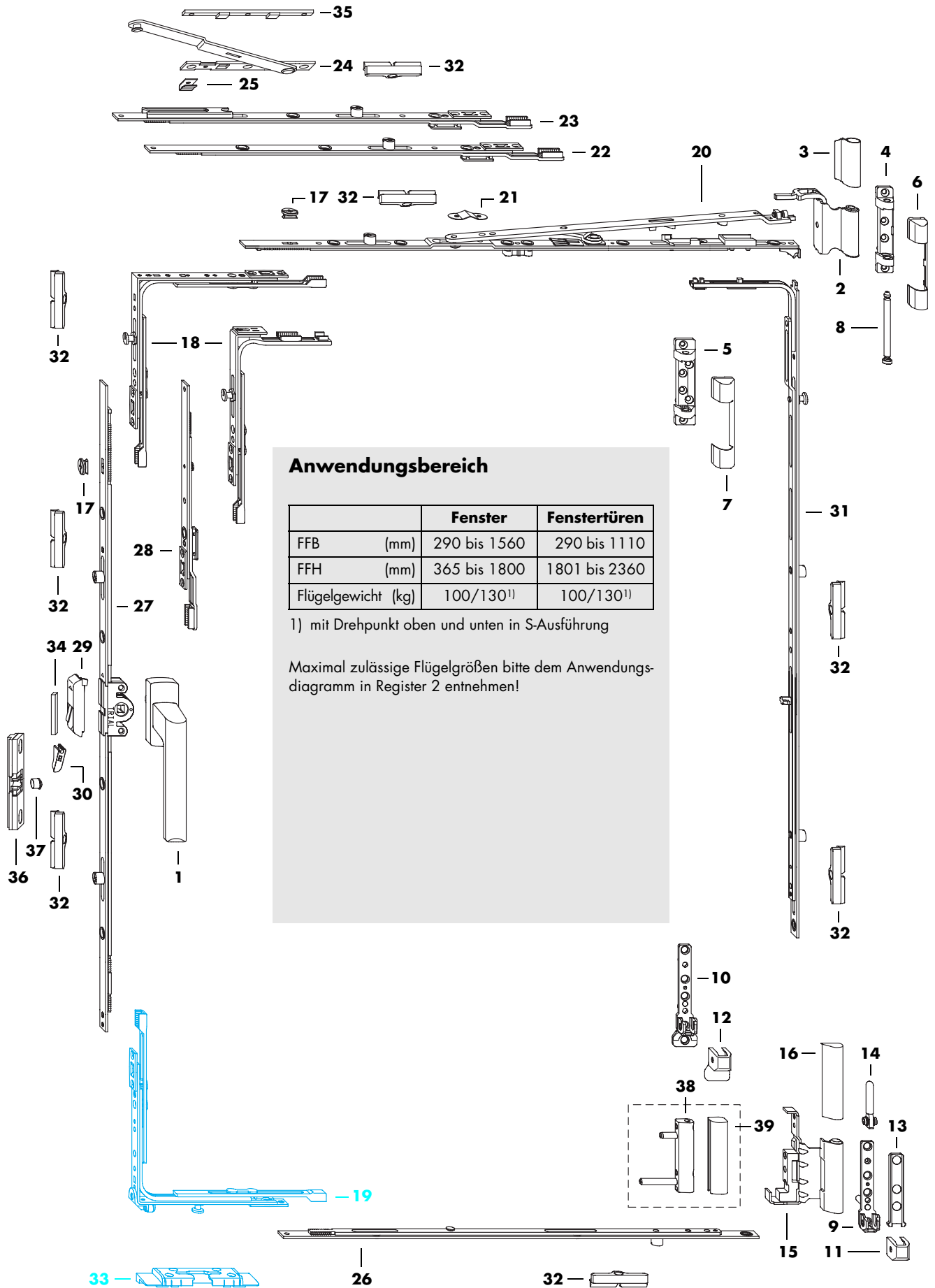


FAVORIT Si-line - KF 23 *Grundsicherheit*



Griffsitz konstant



Anwendungsbereich

	Fenster	Fenstertüren
FFB (mm)	290 bis 1560	290 bis 1110
FFH (mm)	365 bis 1800	1801 bis 2360
Flügelgewicht (kg)	100/130 ¹⁾	100/130 ¹⁾

1) mit Drehpunkt oben und unten in S-Ausführung

Maximal zulässige Flügelgrößen bitte dem Anwendungsdiagramm in Register 2 entnehmen!

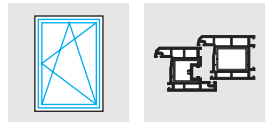
gedruckt auf chlorfrei gebleichtem Papier

H 4102.5025de 0108/2/Ha/3

FAVORIT Si-line - KF 23 Grundsicherheit

Oberfläche gelb-chromatiert

Griffsitz konstant



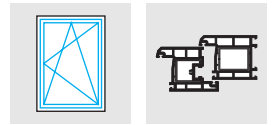
Pos.	Bezeichnung	Grundbedarf weiß		Grundbedarf braun			
		EAN 40 12453	Stück	EAN 40 12453	Stück		
1	Hebel Si-line FAVORIT	s. KF 5.A.8	1	s. KF 5.A.8	1		
2	Winkelband KF-12/.. DH	s. PDB	1	s. PDB	1		
3	Abdeckkappe W KF	836194	1	836200	1		
4	Scherenlager KF Ø 6 x 12 DH bis 100 kg	836149	1	836149	1		
5	Scherenlager KF-S Ø 6 x 12 DH bis 130 kg	836187		836187			
6	Abdeckkappe S für Position 4	834145	1	834855	1		
7	Abdeckkappe S KF-S für Position 5	835821		835838			
8	Scherenlagerbolzen Ø 6	833179	1	833179	1		
9	Ecklager KF Ø 6 x 24/3 bis 100 kg	835494	1	835494	1		
10	Ecklager S-KF Ø 6 x 12 bis 130 kg	835555		835555			
11	Abdeckkappe EL U für Position 9	833230	1	833247	1		
12	Abdeckkappe EL-S U für Position 10	834138		834848			
13	Abdeckkappe EL O für Position 9 oder 10	833216		833223			
14	Ecklagerbolzen Ø 7	833193	1	833193	1		
15	Falzdeckband KF-12/.. rechts/links	s. PDB	1	s. PDB	1		
16	Abdeckkappe FEB für Position 15 rechts links	887158 887349	1	887165 887356	1		
17	Drehkralle	804377	1	804377	1		
33	Kippriegellager S-ES FH A....	s. PDB	1	s. PDB	1		
38	Eckband KF Ø 6 x 16/36	886984	1	886984	1	Variante	[-]
39	Abdeckkappe EB	887530	1	887547	1		

Pos.	Bezeichnung	EAN 40 12453	Bedarf nach Flügelfalzbreite (FFB/mm)						
			290 bis 410	411 bis 570	571 bis 800	801 bis 1030	1031 bis 1260 ¹⁾	1261 bis 1490 ¹⁾	1491 bis 1560 ¹⁾
18	Eckumlenkung VS S-ES/schmal	882634	1						
	Eckumlenkung VS S-ES	880418		1	1	1	1	1	1
20	Schere 7		1	1					
	Gr. 30	807910							
	Gr. 35 MV	807927			1				
	Gr. 50 MV	807934				1		1	
	Gr. 55 MV	807941					1		1
22	Zwischenstück	805039						1/-	
23-25	Krt. Zusatzschere	s. PDB						-/1	1/1
35	Unterlegplatte Z f. Zusatzschere A....	s. PDB						-/1	1/1
26	Mittelverschluss	802670				1	1		
	*) auf Wunsch, Gr. 90 802694	802687						1	1 ¹⁾
32	Schließblech 56 A....	s. PDB				2	2	3	3

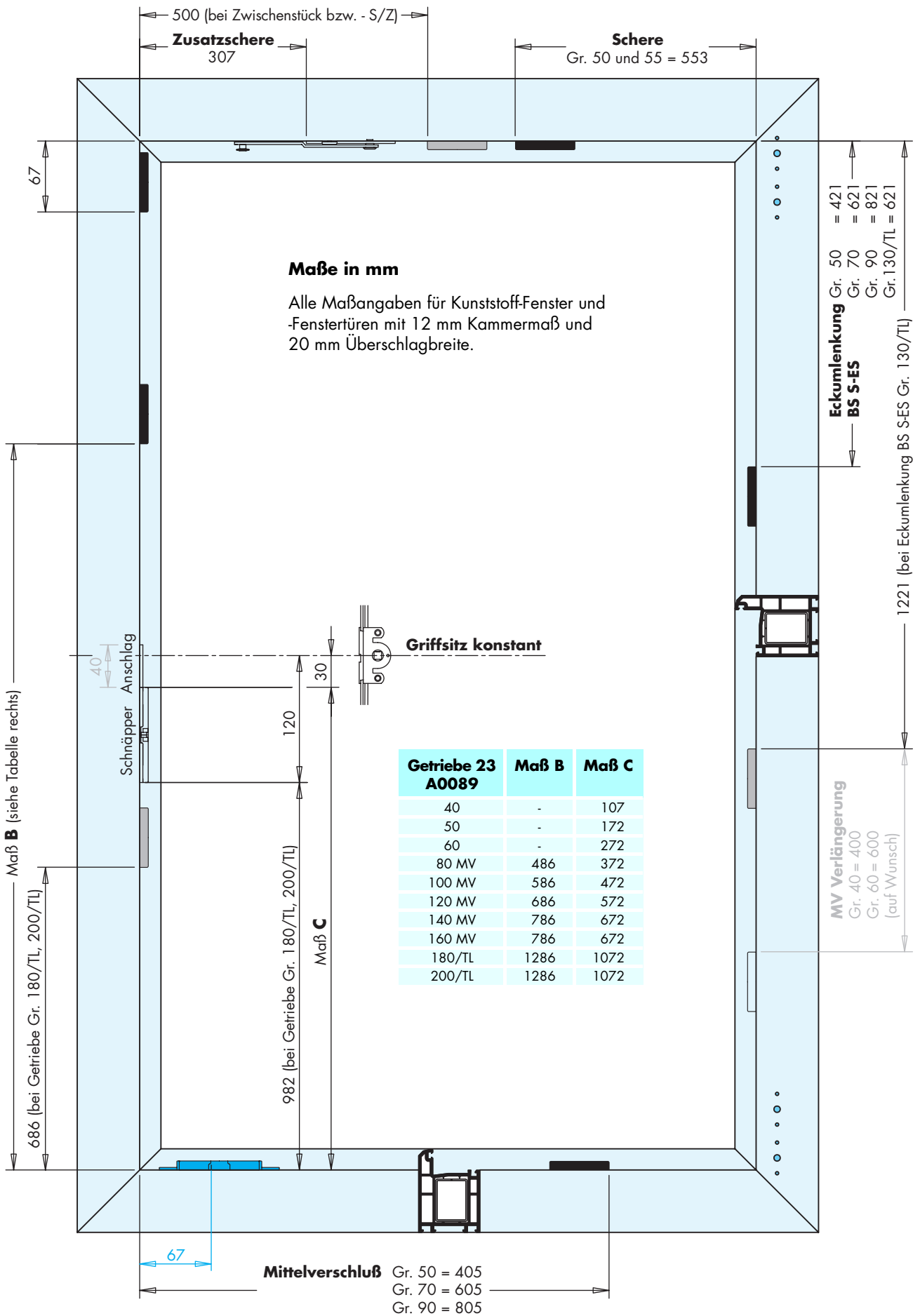
1) bei Türen max. 1110 mm FFB

Pos.	Bezeichnung	EAN 40 12453	Bedarf nach Flügelfalzhöhe (FFH/mm)											
			365 bis 430	431 bis 600	601 bis 800	801 bis 1000	1001 bis 1200	1201 bis 1400	1401 bis 1600	1601 bis 1800	1800 bis 2000	2001 bis 2200	2201 bis 2360	
21	Kippbegrenzer ²⁾ bis 750 mm FFH	805701	1	1	1 ²⁾									
27	Getriebe 23 S-ES Griffsitz (mm)													
	Gr. 40 ¹⁾ 125	882641	1											
	Gr. 50 ¹⁾ 190	882658		1										
	Getriebe 23 A0089				1									
	Gr. 60 290	886533												
	Gr. 80 MV 390	804155				1								
	Gr. 100 MV 490	804193					1							
	Gr. 120 MV 590	804223						1						
	Gr. 140 MV 690	804254							1					
	*) mit integrierter Eckumlenkung VS S-ES, dazu	804261								1				
	Flügelheber S-ES 9 291184 oder	804278									1			
	Flügelheber S-ES 13 291191	804285										1	1	1
	Gr. 200/TL 1090													
	Gr. 230	805015												1
19	Eckumlenkung VSU S-ES FH/..	s. PDB			1	1	1	1	1	1	1	1	1	1
29,30	Btl. Fehlbedienungssperre	s. PDB										1	1	1
34	Anschlag KF	s. PDB										1	1	1
31	Eckumlenkung BS S-ES	880333				1	1							
	*) o. Abb., auf Wunsch MV-Verlängerung	880340						1	1					
	Gr. 40 802656 ab 2001 FFH	880357								1				
	Gr. 60 802663 ab 2201 FFH	880432									1	1	1	1
	Gr. 130/TL ¹⁾													
32	Schließblech 56 A....	s. PDB	1	1	1	3	3	3	3	3	3	5	5	5
36	Schnäpper A.... (auf Wunsch)	s. PDB										(1)	(1)	(1)
37	Hülse (auf Wunsch)	s. PDB										(1)	(1)	(1)

FAVORIT Si-line - KF 23 *Grundsicherheit*

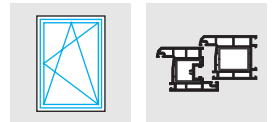


Griffsitz konstant



FAVORIT Si-line - KF 23 Grundsicherheit

Oberfläche TS
Griffsitz konstant



Pos.	Bezeichnung	Grundbedarf weiß		Grundbedarf braun			
		EAN 40 12453	Stück	EAN 40 12453	Stück		
1	Hebel Si-line FAVORIT	s. KF 5.A.8	1	s. KF 5.A.8	1		
2	Winkelband KF-12/.. DH	s. PDB	1	s. PDB	1		
3	Abdeckkappe W KF	836194	1	836200	1		
4	Scherenlager KF Ø 6 x 12 DH bis 100 kg	707593	1	707593	1		
5	Scherenlager KF-S Ø 6 x 12 DH bis 130 kg	707623				707623	
6	Abdeckkappe S für Position 4	834145	1	834855	1		
7	Abdeckkappe S KF-S für Position 5	835821				835838	
8	Scherenlagerbolzen Ø 6	704196	1	704196	1		
9	Ecklager KF Ø 6 x 24/3 bis 100 kg	704592	1	704592	1		
10	Ecklager S-KF Ø 6 x 12 bis 130 kg	704639				704639	
11	Abdeckkappe EL U für Position 9	833230	1	833247	1		
12	Abdeckkappe EL-S U für Position 10	834138				834848	
13	Abdeckkappe EL O für Position 9 oder 10	833216	1	833223	1		
14	Ecklagerbolzen Ø 7	700600	1	700600	1		
15	Falzdeckband KF-12/.. rechts/links	s. PDB	1	s. PDB	1		
16	Abdeckkappe FEB für Position 15 rechts/links	887158 887349	1	887165 887356	1		
17	Drehkralle	702543	1	702543	1		
33	Kippriegellager S-ES FH A....	s. PDB	1	s. PDB	1		
38	Eckband KF Ø 6 x 16/36	709542	1	709542	1	Variante	[]
39	Abdeckkappe EB	887530	1	887547	1		

Pos.	Bezeichnung	EAN 40 12453	Bedarf nach Flügelfalzbreite (FFB/mm)						
			290 bis 410	411 bis 570	571 bis 800	801 bis 1030	1031 bis 1260 ¹⁾	1261 bis 1490 ¹⁾	1491 bis 1560 ¹⁾
18	Eckumlenkung VS S-ES/schmal	703038	1						
	Eckumlenkung VS S-ES	703014		1	1	1	1	1	1
20	Schere 7	707302	1	1					
	Gr. 30	707302							
	Gr. 35 MV	707319			1				
	Gr. 50 MV	707326				1		1	
	Gr. 55 MV	707333					1		1
22	Zwischenstück	707362						1/-	
23-25	Krt. Zusatzschere	s. PDB						-/1	1/1
35	Unterlegplatte Z f. Zusatzschere	s. PDB						-/1	1/1
26	Mittelverschluss	700969				1	1		
	*) auf Wunsch, Gr. 90 700983	700976						1	1 ¹⁾
32	Schließblech 56	s. PDB					2	2	3

1) bei Türen max. 1110 mm FFB

Pos.	Bezeichnung	EAN 40 12453	Bedarf nach Flügelfalzhöhe (FFH/mm)											
			365 bis 430	431 bis 600	601 bis 800	801 bis 1000	1001 bis 1200	1201 bis 1400	1401 bis 1600	1601 bis 1800	1800 bis 2000	2001 bis 2200	2201 bis 2360	
21	Kippbegrenzer ²⁾ bis 750 mm FFH	805701	1	1	1 ²⁾									
27	Getriebe 23 S-ES Griffsitz (mm)													
	Gr. 40 ¹⁾	705834	1											
	Gr. 50 ¹⁾	702512		1										
	Getriebe 23 A0089				1									
	Gr. 60	707159												
	Gr. 80 MV	702314				1								
	Gr. 100 MV	702345					1							
	Gr. 120 MV	702376						1						
	Gr. 140 MV	702406							1					
	Gr. 160 MV	702413								1				
	Eckumlenkung VS S-ES, dazu										1			
	Flügelheber S-ES 9 284186 oder	702437										1		
	Flügelheber S-ES 13 284193	702444											1	1
	Gr. 200/TL	702444												
28	Zwischenstück	703731												1
19	Eckumlenkung VSU S-ES FH/..	s. PDB			1	1	1	1	1	1	1	1	1	1
29,30	Btl. Fehlbedienungssperre	s. PDB										1	1	1
34	Anschlag KF	s. PDB										1	1	1
31	Eckumlenkung BS S-ES						1	1						
	Gr. 50	703137												
	*) o. Abb., auf Wunsch MV-Verlängerung								1	1				
	Gr. 70	703144												
	Gr. 40 700945 ab 2001 FFH	703151									1			
	Gr. 60 700952 ab 2201 FFH	703120										1	1	1
	Gr. 130/TL ¹⁾													
32	Schließblech 56	s. PDB	1	1	1	3	3	3	3	3	5	5	5	5
36	Schnäpper	s. PDB									(1)	(1)	(1)	(1)
37	Hülse	s. PDB									(1)	(1)	(1)	(1)

Anschlagaanleitungen

Zurück zur Startseite



Zum Inhaltsverzeichnis

